


LES TUBES RONDS

CALA

ADAPTÉ À DE NOMBREUSES CONFIGURATIONS AVEC SON LARGE CHOIX D'ÉQUIPEMENTS ET DE FINITIONS !

- ✚ En électrique, programmation hebdomadaire personnalisable
- ✚ En chauffage central, une gamme 100% inox, parfaitement résistante dans les ambiances humides

 **nouveau**



CALA ASYMÉTRIQUE (LNL)



CALA (TLN-GF)



CALA INOX (LNI)

À NOTER



EXISTE AUSSI EN CHAUFFAGE MIXTE



VERSION SYMÉTRIQUE OU ASYMÉTRIQUE

ASTUCES



OPTION CLAUSTRAS



FAIBLE LARGEUR > 40 CM <



DOUBLE ÉPAISSEUR (INSTALLATION BASSE T°)



FABRIQUÉ EN UNION EUROPÉENNE

 SIMULATION 3D+COULEURS



COULEURS ET FINITIONS



50 COULEURS



INOX / CHROMÉ*




TECHNOLINE



FICHE TECHNIQUE

DESSCRIPTIF



TLN-GF

- + Radiateur sèche-serviettes en acier.
- + Éléments ronds horizontaux Ø 25 mm en simple ou double épaisseur.
- + Collecteurs ronds Ø 38 mm verticaux, épaisseur 1,4 mm.
- + Traitement de surface double protection, anticorrosion, par bains de cataphorèse haute résistance et finition par revêtement en poudre époxy/polyester.
- + Plusieurs finitions : chromée (gammes LNO, TLNO) ; acier inoxydable (LNI, TLNI) ; blanc Pure White RAL 9016 (gammes LN, TLN, ALN).
- + Gabarit de pose livré dans l'emballage.

Chauffage central

- ▲ Pression de service 4 bars (400 kPa).
- ▲ Température de service maximale 110°C.

Chauffage électrique

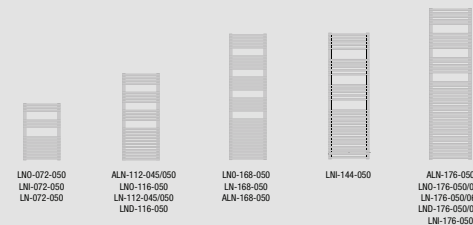
- ▲ Fluide : huile minérale inaltérable, haute performance.
- ▲ Résistance électrique thermoplongeante à coupe-circuit automatique.

Mixte (ALN)


- En hiver, utilisation en chauffage central.
- En été, utilisation en électrique grâce à sa résistance thermoplongeante et sa régulation programmable.

LA GAMME CALA

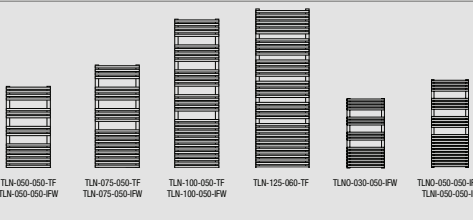
LN, LND, LNO, LNI, ALN



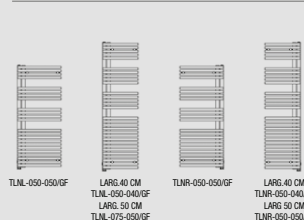
LNR, LNL



TLN, TLNO, TLNI



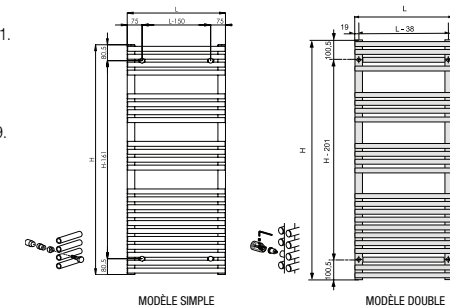
TLNR, TLNL



FIXATIONS

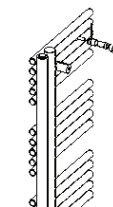
CALA

- Boîte de 4 consoles blanches pour LN, ALN et TLN, réf. 923021.
- Boîte de 4 consoles blanches pour LND, réf. 923041.
- Boîte de 4 consoles chromées, réf. 923028.
- Boîte de 4 consoles inox, réf. 923060.
- Boîte de 4 consoles en couleur (teinte à préciser), réf. 923029.
- Boîte de 4 consoles chromées pour TLNO IFW, réf. 923118.



CALA ASYMÉTRIQUE

- Kit de fixation Cala Asymétrique chauffage central :
 - consoles blanches, réf. 923131,
 - consoles couleur, réf. 923139 (teinte à préciser).
- Kit de fixation, Cala Asymétrique électrique :
 - consoles blanches, réf. 923041,
 - consoles couleur, réf. 923149 (teinte à préciser).



OPTIONS

NUANCIER

Pages 8-9
Plus-value : 90 €/HT par appareil



50 COULEURS

FINITION TECHNOLINE (POUR LN)

Page 14
Plus-value : 90 €/HT par appareil



TECHNOLINE

FIXATIONS CLAUSTRA (POUR LN, LND)

Pages 142-143



OPTION CLAUSTRA

OPTION RACCORDEMENTS

Pages 138-139

HAUTE PRESSION À 10 BARS
Nous consulter.

ACCESSOIRES



PACK ROBINETTERIE
Pages 140-141



KIT RÉSISTANCE POUR ADAPTATION EN MIXTE
Page 139



PROGRAMMATION COURANT PORTEUR PREMIUM SYSTEM
Page 148



DIVERS PATÈRES ET PORTE-SERVETTES
Page 144

LES TUBES ROND
LES RADIATEURS
SÈCHE-SERVETTES

LES RADIATEURS
SÈCHE-SERVETTES
LES TUBES ROND

Chauffage électrique


★ Best-seller : conseillé en stock chez nos distributeurs.

Prix publics €/HT.



CALA SYMÉTRIQUE / TLN

Saillie au mur



Normes

Classe II □ - IP 44 - IK04 - NF - LABEL PROMOTELEC - CE


RÉGULATION	DIMENSIONS (en mm)		PUISSANCE (en W)	POIDS (en kg)	TEINTE DE BASE : BLANC		COULEURS	
	L	H			RÉF.	PRIX €/HT	RÉF.	PRIX €/HT
TLN Timerpro Bluetooth voir p.15	500	968	500	8,8	TLN-050-050-TF	413,46	TLN-050-050-TFC	503,46
	500	1208	750	12,1	TLN-075-050-TF	448,98	TLN-075-050-TFC	538,98
	500	1728	1000	17,9	TLN-100-050-TF	519,03	TLN-100-050-TFC	609,03
	600	1848	1250	20,5	TLN-125-060-TF	595,59	TLN-125-060-TFC	685,59

Option sans régulation : TLN-xxx-xxx/F (blanc) ou /FC (couleur), voir p.139.



CALA SYMÉTRIQUE / TLN-GF

Saillie au mur



Normes

Classe II □ - IP 44 - IK04 - NF - LABEL PROMOTELEC - CE

♥ GAMME RECOMMANDÉE


Nouvelle régulation = nouvelles références

RÉGULATION	DIMENSIONS (en mm)		PUISSANCE (en W)	POIDS (en kg)	TEINTE DE BASE : BLANC		COULEURS	
	L	H			RÉF.	PRIX €/HT	RÉF.	PRIX €/HT
TLN-GF Commande RF voir p.15	496	946	500	13,8	★ TLN-050-050/GF	427,22	TLN-050-050/GFC	517,22
	496	1186	750	18,5	★ TLN-075-050/GF	462,79	TLN-075-050/GFC	552,79
	496	1706	1000	27,4	TLN-100-050/GF	533,08	TLN-100-050/GFC	623,08



CALA SYMÉTRIQUE (Corps de chauffe 100% Inox) / TLNI-GF

Saillie au mur



Normes

Classe II □ - IP 44 - IK04 - NF - CE


Nouvelle régulation = nouvelles références

RÉGULATION	DIMENSIONS (en mm)		PUISSANCE (en W)	POIDS (en kg)	CORPS DE CHAUFFE : 100% INOX	
	L	H			RÉF.	PRIX €/HT
TLNI-GF (Inox) Commande RF voir p.15	496	1186	500	18,7	TLNI-050-050/GF	1241,97
	496	1706	750	27,7	TLNI-075-050/GF	1509,39



CALA SYMÉTRIQUE (Finition Chromée) / TLNO-GF

Saillie au mur



Normes

Classe II □ - IP 44 - IK04 - NF - CE

Nouvelle régulation = nouvelles références

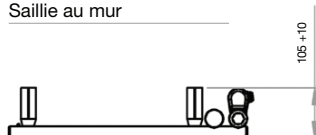
RÉGULATION	DIMENSIONS (en mm)		PUISSANCE (en W)	POIDS (en kg)	FINITION : CHROMÉE	
	L	H			RÉF.	PRIX €/HT
TLNO-GF (Chrome) Commande RF voir p.15	496	946	300	13,6	TLNO-030-050/GF	923,75
	496	1706	600	27,1	TLNO-075-050/GF	1147,60

nouveau



CALA ASYMÉTRIQUE / TLNR-GF / TLNL-GF

Saillie au mur



Normes

Classe II □ - IP 44 - IK04 - NF - CE

Nouvelle régulation = nouvelles références

RÉGULATION	DIMENSIONS (en mm)		PUISSANCE (en W)	POIDS (en kg)	TEINTE DE BASE : BLANC		COULEURS	
	L	H			RÉF.	PRIX €/HT	RÉF.	PRIX €/HT
TLNR-GF Commande RF voir p.15	496	1251	500	21,5	★ TLNR-050-50/GF	500,00	TLNR-050-50/GFC	590,00
	396	1531	500	20,1	★ TLNR-050-40/GF	540,00	TLNR-050-40/GFC	630,00
	496	1531	750	25,1	TLNR-075-50/GF	540,00	TLNR-075-50/GFC	630,00
TLNL-GF Commande RF voir p.15	496	1251	500	21,5	TLNL-050-50/GF	500,00	TLNL-050-50/GFC	590,00
	396	1531	500	20,1	TLNL-050-40/GF	540,00	TLNL-050-40/GFC	630,00
	496	1531	750	25,1	TLNL-075-50/GF	540,00	TLNL-075-50/GFC	630,00