

LES TUBES RONDS

# ATOLL SPA + AIR

1<sup>ER</sup> PRIX ACOVA EN RADIATEUR  
SÈCHE-SERVIETTES SOUFFLANT

- + 3 fonctions au choix : radiateur seul, radiateur + soufflant, soufflant seul
- + Commande à distance à portée de main
- + Soufflant parfaitement intégré avec cache dans la teinte du radiateur

**nouveau**



ATOLL SPA +AIR  
(TSL-IFS)



ATOLL SPA +AIR  
(SL-IFS)

## À NOTER



AVEC  
SOUFFLANT



## COULEURS



50 COULEURS



## FICHE TECHNIQUE

### DESRIPTIF



ATOLL SPA +AIR  
(SL-IFS)

- + Radiateur sèche-serviettes en acier.
- + Soufflant intégré 1000 W.
- + Éléments ronds Ø 23 mm horizontaux.
- + Collecteurs ronds Ø 38 mm verticaux, épaisseur 1,4 mm.
- + Traitement de surface double protection, anticorrosion, par bains de cataphorèse haute résistance et finition par revêtement en poudre époxy/polyester.
- + Teinte de base : blanc Pure White RAL 9016.

#### Chauffage central

- ▲ Pression de service 4 bars (400 kPa).
- ▲ Température de service maximale 110°C.

#### Chauffage électrique

- ⚡ Fluide : huile minérale inaltérable, haute performance.
- ⚡ Résistance électrique thermoplongeante à coupe-circuit automatique.

#### Soufflant

Soufflant 1000 W intégré en partie arrière.

Utilisation au choix :

- Soufflant 1000 W.
- Chauffage combiné du radiateur sèche-serviettes + soufflant additionné.
- Soufflant piloté par la commande infrarouge IRS.
- Filtre lavable intégré. Voyant indicateur de nettoyage du filtre.
- Livré avec commande IRS cadre blanc, cadre chromé en option, détail page 139.

### FIXATIONS

- Kit de 4 fixations.

#### POUR LES MODÈLES CHAUFFAGE CENTRAL :

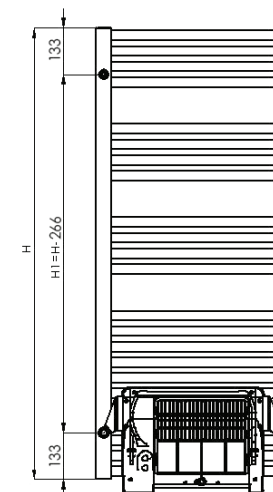
Boîte de consoles :

- Blanches, réf. 929271,
- Couleur, réf. 926279 (teinte à préciser),
- Chromées, réf. 926298.

#### POUR LES MODÈLES ÉLECTRIQUES :

Boîte de consoles :


- Blanches, réf. 926291,
- Couleur, réf. 926299 (teinte à préciser),
- Chromées, réf. 926298.



## LA GAMME ATOLL SPA +AIR

### SL-IFS


### TSL-IFS



SL-090-050/IFS

SL-130-050/IFS

SL-170-060/IFS



TSL-050-050/IFS

TSL-075-050/IFS

TSL-100-050/IFS

### OPTIONS

#### NUANCIER

Pages 8-9

Plus-value : 90 €/HT par appareil



50 COULEURS

### ACCESSOIRES



#### PACK ROBINETTERIE

Pages 140-141



#### DIVERS PATÈRES ET PORTE-SERVIETTES

Page 144

## Chauffage central + soufflant


★ Best-seller : conseillé en stock chez nos distributeurs.

Prix publics €/HT.

nouveau

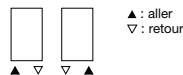
### ATOLL SPA +AIR / SL-IFS

Saillie au mur

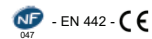


Raccordements

- Alimentation : 2 orifices 1/2".
- Purgeur d'air chromé 1/2" fourni.
- Bouchon chromé 1/2" fourni.



Normes



Soufflant 1000 W

Voir fiche technique.

| RÉGULATION                       | DIMENSIONS (en mm) |      | PUISSANCE (en W) | PUISSANCE SOUFFLANT (en W) | POIDS (en kg) | TEINTE DE BASE : BLANC |           | COULEURS        |           |
|----------------------------------|--------------------|------|------------------|----------------------------|---------------|------------------------|-----------|-----------------|-----------|
|                                  | L                  | H    |                  |                            |               | RÉF.                   | PRIX €/HT | RÉF.            | PRIX €/HT |
| SL-IFS<br>Commande IRS voir p.15 | 500                | 970  | 429              | +1000                      | 6,5           | SL-090-050/IFS         | 380,00    | SL-090-050/IFSC | 470,00    |
|                                  | 500                | 1330 | 592              | +1000                      | 8,9           | SL-130-050/IFS         | 420,00    | SL-130-050/IFSC | 510,00    |
|                                  | 600                | 1730 | 945              | +1000                      | 12,1          | SL-170-060/IFS         | 460,00    | SL-170-060/IFSC | 550,00    |

## Chauffage électrique + soufflant

Prix publics €/HT.

### ATOLL SPA +AIR / TSL-IFS

Saillie au mur



Normes

Classe II - IP 44 - IK09 - NF - CE

Soufflant 1000 W

Voir fiche technique.

| RÉGULATION                        | DIMENSIONS (en mm) |      | PUISSANCE (en W) | PUISSANCE SOUFFLANT (en W) | POIDS (en kg) | TEINTE DE BASE : BLANC |           | COULEURS         |           |
|-----------------------------------|--------------------|------|------------------|----------------------------|---------------|------------------------|-----------|------------------|-----------|
|                                   | L                  | H    |                  |                            |               | RÉF.                   | PRIX €/HT | RÉF.             | PRIX €/HT |
| TSL-IFS<br>Commande IRS voir p.15 | 500                | 1009 | 500              | +1000                      | 7,1           | ★ TSL-050-050/IFS      | 500,00    | TSL-050-050/IFSC | 590,00    |
|                                   | 500                | 1369 | 750              | +1000                      | 9,7           | ★ TSL-075-050/IFS      | 540,00    | TSL-075-050/IFSC | 630,00    |
|                                   | 500                | 1769 | 1000             | +1000                      | 13,2          | TSL-100-050/IFS        | 590,00    | TSL-100-050/IFSC | 680,00    |