


LES CONTEMPORAINS

KARENA SPA

DESIGN ÉPURÉ ET NOVATEUR
AVEC SA FORME PLANE AJOURÉE
ET SES BORDS BISEAUTÉS !

- + Signés par deux designers de renom : King & Miranda
- + Large choix de dimensions
- + En chauffage central, robinetterie et tête thermostatique chromées incluses
- + En électrique, programmation hebdomadaire possible



À NOTER

EXISTE AUSSI EN
CHAUFFAGE MIXTEDE BASE AVEC
RÉGULATION
À DISTANCEROBINETTERIE
CHROMÉE
DESIGN INCLUSEROBINET EN H
ÉQUERREFAIBLE LARGEUR
> 40 CM <VERSION
HORIZONTALE

ASTUCES

FABRIQUÉ
EN UNION
EUROPÉENNESIMULATION
3D+COULEURS

COULEURS ET FINITIONS



50 COULEURS

TECHNOLINE
POUR SVINOX /
CHROMÉ

FICHE TECHNIQUE

DESRIPTIF



SV

- + Radiateur sèche-serviettes en acier, avec une face avant lisse.
- + Collecteurs latéraux en forme biseautée.
- + Traitement de surface double protection, anticorrosion, par bains de cathodèse haute résistance et finition par revêtement en poudre époxy/polyester.
- + Teinte de base : blanc Pure White RAL 9016.

Chauffage central

- ▲ Pression de service 4,5 bars (450 kPa).
- ▲ Température maximale de service 110° C.
- ▲ Raccordements centrés en bas, entraxe 50 mm, voir p.139.
- ▲ Livré avec robinet en **H équerre tête thermostatique chromée à droite** (non montés).

Chauffage électrique

- Fluide : huile minérale inaltérable, haute performance.
- Résistance électrique thermoplongeante à coupe-circuit automatique.

Mixte

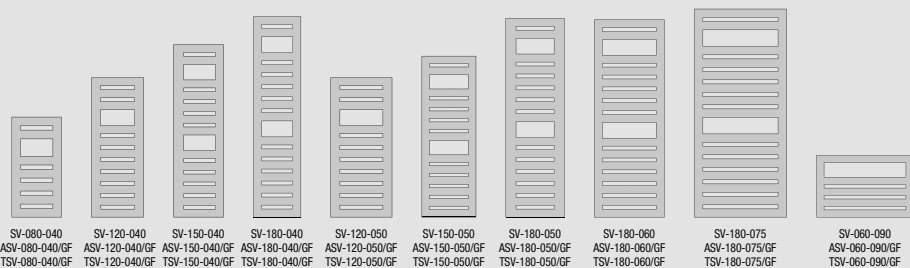
- Utilisation en hiver en chauffage central.
- Utilisation en été ou intersaison en électrique grâce à sa résistance thermoplongeante.
- Livré avec robinet en **H équerre tête thermostatique chromée à droite** (non montés).



NOUVEAU :
INCLUS ROBINET
EN H ÉQUERRE

LA GAMME KARENA SPA

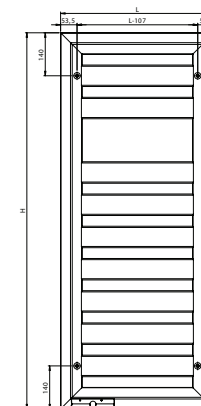
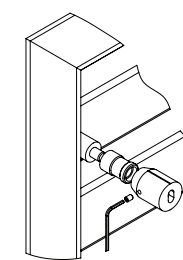
SV, TSV, ASV



SV-080-040 ASV-080-040/GF TSV-080-040/GF SV-120-040 ASV-120-040/GF TSV-120-040/GF SV-150-040 ASV-150-040/GF TSV-150-040/GF SV-180-040 ASV-180-040/GF TSV-180-040/GF SV-120-050 ASV-120-050/GF TSV-120-050/GF SV-150-050 ASV-150-050/GF TSV-150-050/GF SV-180-050 ASV-180-050/GF TSV-180-050/GF SV-180-060 ASV-180-060/GF TSV-180-060/GF SV-180-075 ASV-180-075/GF TSV-180-075/GF SV-060-090 ASV-060-090/GF TSV-060-090/GF

FIXATIONS

- Gabarit de pose livré dans l'emballage.
- 4 consoles murales réglables, peintes dans la couleur de l'appareil, fournies dans l'emballage.
- Boîte de 4 consoles blanches, réf. 962111 pour sèche-serviettes chauffage central et mixtes.
- Boîte de 4 consoles couleur, réf. 962119 pour sèche-serviettes chauffage central et mixtes.
- Boîte de 4 consoles blanches, réf. 962121 pour sèche-serviettes électriques.
- Boîte de 4 consoles couleur, réf. 962129 pour sèche-serviettes électriques.



OPTIONS

RACCORDEMENTS
Page 138

SANS PACK ROBINETTERIE
Moins-value : -95,90 €/HT (Code N)

FINITION TECHNO LINE (POUR SV)
Page 14
Plus-value : 90 €/HT par appareil

NUANCIER
Pages 8-9
Plus-value : 90 €/HT par appareil



ACCESSOIRES



DIVERS PATÈRES ET PORTE-SERVIETTES
Paires de patères crochet chromées.
Réf. 490438.
Prix : 65,67 €/HT



PACK ROBINETTERIE
Livré de base.
Autres accessoires disponibles
Pages 140-141

BARRES PORTE-SERVIETTES
Pour radiateur de :
Largeur 40 cm, réf. 468038. Prix : 90,88 €/HT
Largeur 50 cm, réf. 468048. Prix : 96,44 €/HT
Largeur 60 cm, réf. 468058. Prix : 100,64 €/HT
Largeur 75 cm, réf. 468068. Prix : 105,69 €/HT
Largeur 90 cm, réf. 468078. Prix : 110,31 €/HT




Chauffage central

Prix publics €/HT.



KARENA SPA / SV

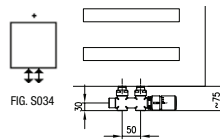
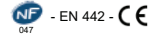
Saillie au mur



Raccordements

- Fig. S034
- Alimentation : 2 orifices 1/2".
- Raccordements centrés, entraxe 50 mm.
- Robinet en H équerre chromé tête à droite livré dans l'emballage non monté avec raccords, compatible bitube/monotube par bypass (sans joints toriques).
- Tête thermostatique design chromée livrée dans l'emballage (non montée).
- Axe manchon de raccordement au mur : 59 à 69 mm.

Normes



L	H	PUISSANCE (en W)		PENTE	POIDS (en kg)	TEINTE DE BASE : BLANC		COULEURS	
		55/45 ΔT 30K	75/65 ΔT 50K			RÉF.	PRIX €/HT	RÉF.	PRIX €/HT
900	595	237	447	1,244	9,7	SV-060-090	501,64	SV-060-090C	591,64
400	805	174	327	1,255	6,5	SV-080-040	488,20	SV-080-040C	578,20
400	1225	252	474	1,256	9,8	SV-120-040	605,64	SV-120-040C	695,64
500	1225	295	561	1,262	11,7	SV-120-050	638,74	SV-120-050C	728,74
400	1540	309	582	1,259	11,5	SV-150-040	698,17	SV-150-040C	788,17
500	1540	362	690	1,268	13,5	SV-150-050	743,28	SV-150-050C	833,28
400	1750	347	654	1,255	13,7	SV-180-040	754,20	SV-180-040C	844,20
500	1750	407	775	1,260	16,3	SV-180-050	798,34	SV-180-050C	888,34
600	1750	467	889	1,266	19,0	SV-180-060	842,48	SV-180-060C	932,48
750	1750	553	1054	1,275	23,4	SV-180-075	886,39	SV-180-075C	976,39


Chauffage mixte

Prix publics €/HT.



KARENA SPA / ASV-GF

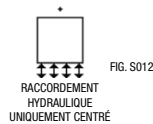
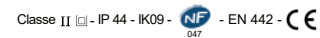
Saillie au mur



Raccordements

- Alimentation : 2 orifices 1/2".
- Raccordements centrés, entraxe 50 mm.
- Robinet en H équerre chromé tête à droite livré dans l'emballage non monté avec raccords, compatible bitube/monotube par bypass (sans joints toriques).
- Tête thermostatique design chromée livrée dans l'emballage (non montée).
- Axe manchon de raccordement au mur : 59 à 69 mm.

Normes



L	H	PUISSANCE (en W)		PENTE	PUISSANCE ELECTRIQUE (en W)	POIDS (en kg)	TEINTE DE BASE : BLANC		COULEURS	
		55/45 ΔT 30K	75/65 ΔT 50K				RÉF.	PRIX €/HT	RÉF.	PRIX €/HT
900	595	237	447	1,244	300	10,3	ASV-060-090/GF	846,52	ASV-060-090/GFC	936,52
400	805	174	327	1,255	300	7,0	ASV-080-040/GF	813,93	ASV-080-040/GFC	903,93
400	1225	252	474	1,256	500	10,3	ASV-120-040/GF	959,50	ASV-120-040/GFC	1049,50
500	1225	295	561	1,262	500	12,2	ASV-120-050/GF	997,12	ASV-120-050/GFC	1087,12
400	1540	309	582	1,259	500	12,0	ASV-150-040/GF	1053,44	ASV-150-040/GFC	1143,44
500	1540	362	690	1,268	600	14,0	ASV-150-050/GF	1097,33	ASV-150-050/GFC	1187,33
400	1750	347	654	1,255	600	14,2	ASV-180-040/GF	1103,61	ASV-180-040/GFC	1193,61
500	1750	407	775	1,260	750	16,8	ASV-180-050/GF	1185,23	ASV-180-050/GFC	1275,23
600	1750	467	889	1,266	900	19,5	ASV-180-060/GF	1285,56	ASV-180-060/GFC	1375,56
750	1750	553	1054	1,275	900	23,9	ASV-180-075/GF	1335,72	ASV-180-075/GFC	1425,72

Nouvelle réglementation = nouvelles références

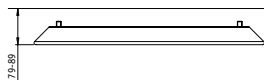
Chauffage électrique

Prix publics €/HT.



KARENA SPA / TSV-GF

Saillie au mur



Normes



L	H	PUISSANCE (en W)		POIDS (en kg)	TEINTE DE BASE : BLANC		COULEURS	
		(en W)	(en W)		RÉF.	PRIX €/HT	RÉF.	PRIX €/HT
490	490	200	7,5	7,5	TSV-050-050/GF	441,26	TSV-050-050/GFC	531,26
900	595	300	13,8	13,8	TSV-060-090/GF	783,92	TSV-060-090/GFC	873,92
400	805	300	9,4	9,4	TSV-080-040/GF	751,35	TSV-080-040/GFC	841,35
400	1225	500	13,8	13,8	TSV-120-040/GF	896,79	TSV-120-040/GFC	986,79
500	1225	500	16,0	16,0	TSV-120-050/GF	934,53	TSV-120-050/GFC	1024,53
400	1540	500	15,9	15,9	TSV-150-040/GF	990,85	TSV-150-040/GFC	1080,85
500	1540	600	18,5	18,5	TSV-150-050/GF	1034,64	TSV-150-050/GFC	1124,64
400	1750	600	19,2	19,2	TSV-180-040/GF	1040,91	TSV-180-040/GFC	1130,91
500	1750	750	22,4	22,4	TSV-180-050/GF	1084,90	TSV-180-050/GFC	1174,90
600	1750	900	25,6	25,6	TSV-180-060/GF	1122,65	TSV-180-060/GFC	1212,65
750	1750	900	30,8	30,8	TSV-180-075/GF	1185,23	TSV-180-075/GFC	1275,23

Nouvelle réglementation = nouvelles références